



株式会社スリー・ディー・マトリックス
～ A Medical Technology Company ～

2012年4月期決算説明会資料

2012年6月

目次

1. 2012年4月期決算概要
2. 2013年4月期決算見通し
3. 事業進捗状況
4. 中期経営計画の現状と修正
5. ご参考(企業概要等)

1. 2012年4月期決算概要

2012年4月期連結決算概要：早期黒字化を達成

単位：百万円

| | 2012/4 | 業績 修正 (2012.4) | 業績 予想 (2011.10) | 増減 前期比 | 2011/4 |
|-------|--------|----------------------|-----------------------|-----------|--------|
| 事業収益 | 1,107 | 1,100 | 550 | +949 | 158 |
| 事業費用 | 753 | 800 | 1,006 | +113 | 640 |
| 営業利益 | 354 | 300 | △456 | +836 | △482 |
| 経常利益 | 309 | 256 | △477 | +818 | △509 |
| 当期純利益 | 308 | 255 | △478 | +841 | △533 |

●事業収益： 前期比7倍を達成、以下の収入計上で大幅増

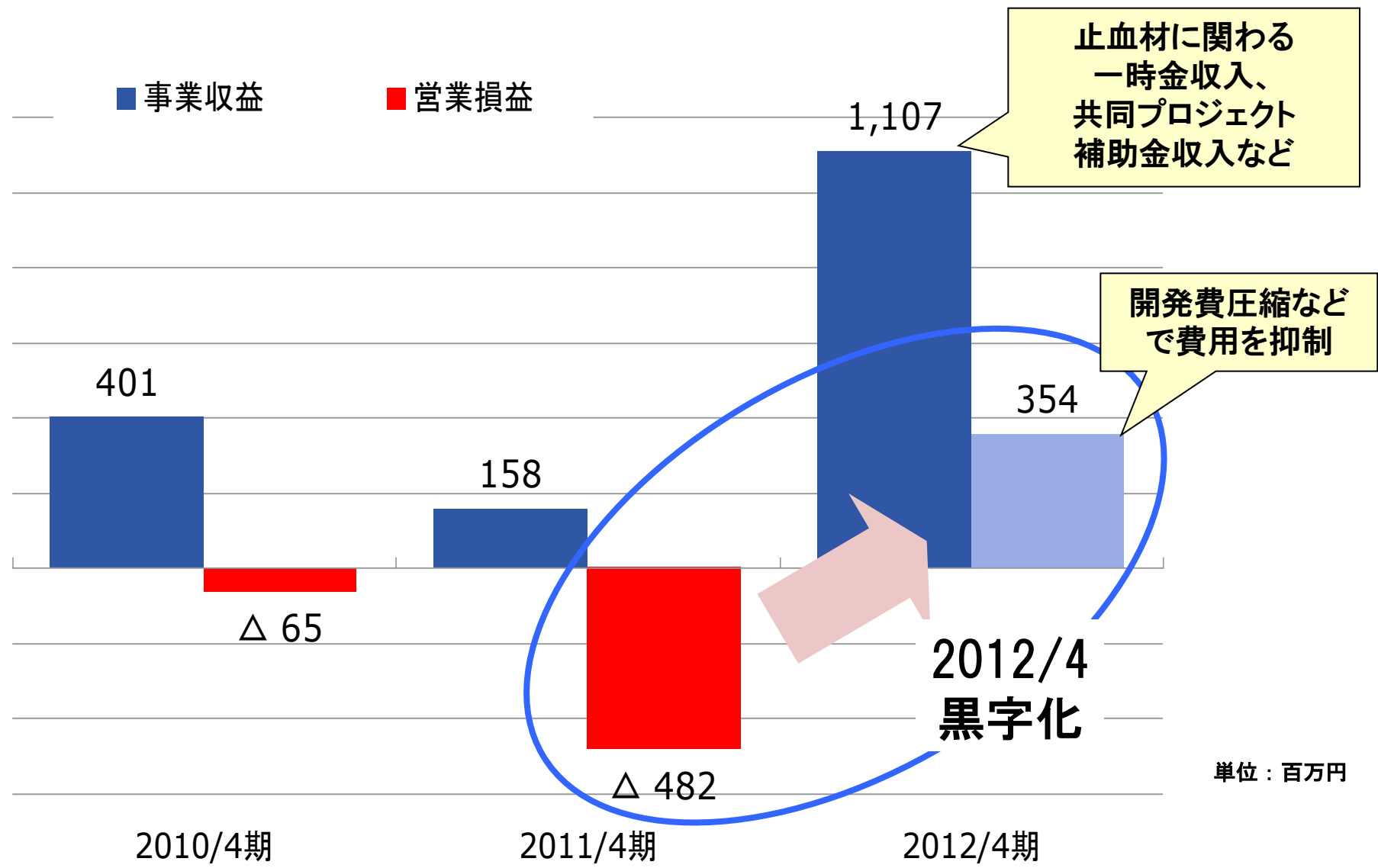
- ・当社止血材(TDM-621)に関する扶桑薬品工業・科研製薬との販売提携基本合意に関する一時金収益
- ・国立がんセンターとの共同プロジェクトに対する補助金収入

●事業費用： 開発費圧縮等が寄与し、計画比抑制

3-D Matrix, Ltd

This information is confidential and was prepared by 3-D Matrix, solely for the use of our partners; it is not to be relied on by any 3rd party without 3-D Matrix's prior written consent.

2012年4月期黒字化の要因



2012年4月期事業ハイライト①

2011年

5月

・外科用止血材製品「吸収性局所止血材」(TDM-621)
の製造販売承認申請 ⇒ **マイルストーン収益を計上**

7月

・歯科インプラント向け製品「歯槽骨再建材」(TDM-711)が
米国食品薬品局(FDA)より治験計画届の承認

11月

・国立がんセンターと当社の共同プロジェクト
『RPN2標的核酸医薬によるトリプルネガティブ乳がん治療』が厚生労働科学
研究費補助金の課題として採択 ⇒ **補助金収益を計上**

2012年4月期事業ハイライト②

2012年

2月

- ・扶桑薬品工業(株)と「粘膜隆起材」(TDM-641)に関する独占販売権許諾契約締結 ⇒ 契約一時金収益を計上
- ・米国で「歯槽骨再建材」(TDM-711)の臨床試験(治験)開始

3月

- ・慶應義塾大学医学部で当社自己組織ペプチド技術を新規応用した医師主導型臨床研究開始

4月

- ・「吸収性局所止血材」(TDM-621)の販売提携に関して扶桑薬品工業(株)・科研製薬(株)と基本合意書締結、⇒ 一時金収益を計上
- ・フランス・リヨンに子会社設立(3-D Matrix Europe SAS.)
欧州で止血材などの医療製品事業を展開へ

貸借対照表の状況

- 上場時の資金調達等で現預金が増加
- 販売提携の基本合意に関する一時金収益の売掛金計上

| | 2012/4末 | 2011/4末 | 増減 |
|--------|---------|---------|--------|
| 現金及び預金 | 1,757 | 589 | +1,168 |
| 売掛金 | 532 | - | +532 |
| 固定資産 | 554 | 532 | +22 |
| 資産合計 | 3,054 | 1,199 | +1,855 |

単位：百万円

- 上場による資本増強(公募増資・新株予約権の行使)の影響

| | | | |
|-----|-------|-------|--------|
| 負債 | 166 | 49 | +117 |
| 純資産 | 2,887 | 1,149 | +1,738 |

単位：百万円

キャッシュ・フローの状況

- マイルストーン・一時金等により収入増: 営業CFの改善
(期末時点で4月計上の一時金が売上債権)

単位: 百万円

| | 2012/4末 | 2011/4末 | 増減 |
|---------------|---------|---------|--------|
| 営業活動キャッシュ・フロー | △130 | △433 | +303 |
| 投資活動キャッシュ・フロー | △99 | △17 | △82 |
| 財務活動キャッシュ・フロー | 1,399 | 498 | +901 |
| 現金・現金同等物 | 1,757 | 589 | +1,168 |

- 研究開発資金の調達: 上場時の公募資金にて確保
- 運転資金の効率的な調達: 三井住友銀行との間で貸出コミットメント契約を延長

2. 2013年4月期決算見通し

2013年4月期通期見通し

製品販売による事業収益の拡大

単位:百万円

| | 2013/4 (計画) | 2012/4 (実績) | 増減 | 増減率 |
|-------|----------------|----------------|--------|--------|
| 事業収益 | 2,491 | 1,107 | +1,384 | 125.0% |
| 営業利益 | 589 | 354 | +235 | 66.4% |
| 経常利益 | 583 | 309 | +274 | 88.4% |
| 当期純利益 | 529 | 308 | +221 | 71.5% |

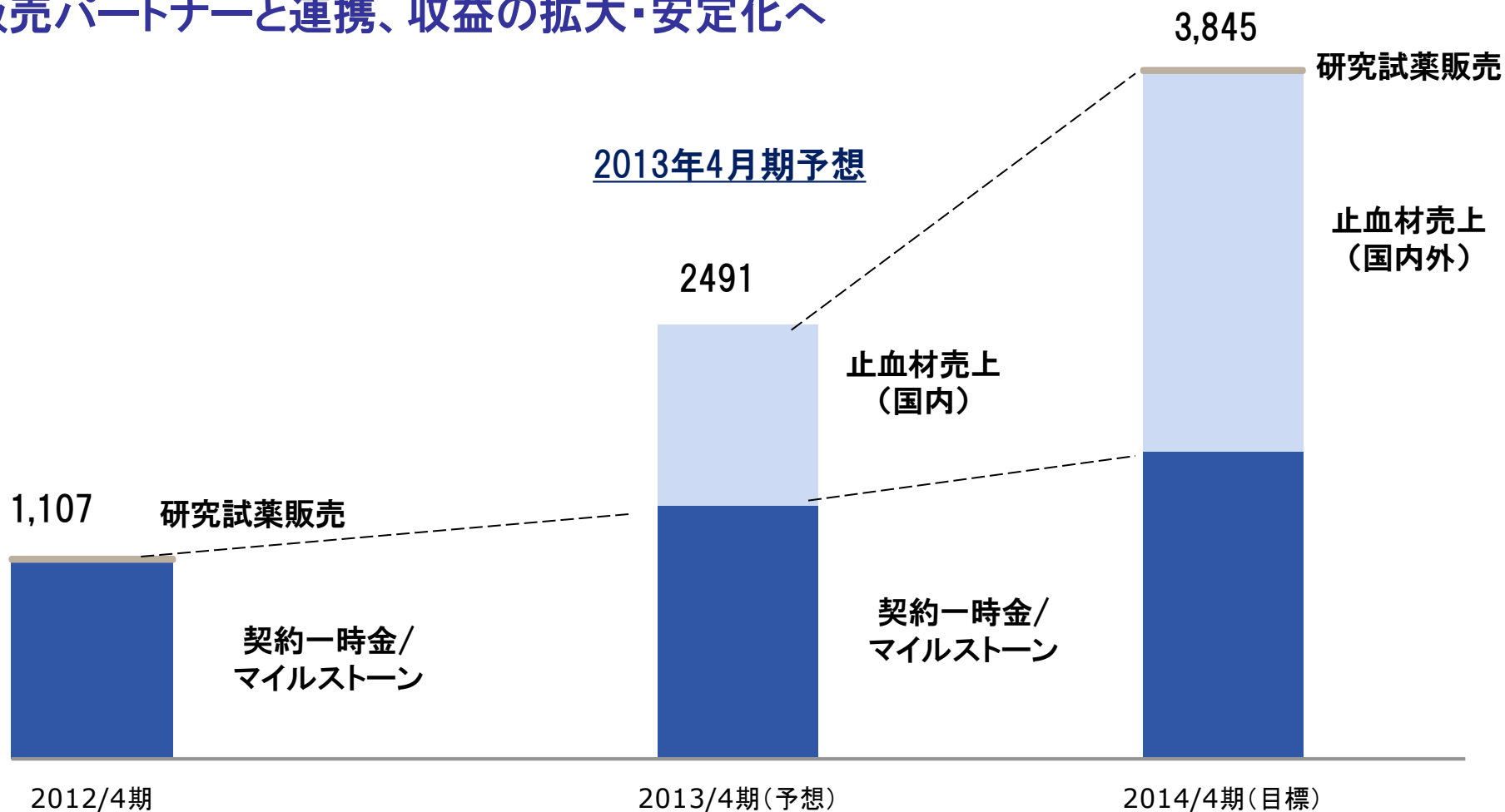
- 事業収益:主に止血材のマイルストーン収益、販売計画見直し後の製品販売を予定
- 事業費用:従来の研究開発費に加え欧米での止血材開発費用を前倒しで計画
販売費及び一般管理費については、国内外での事業拡大に対応すべく
人員増加を計画。

事業収益の動向イメージ

単位:百万円

製品売上比率の増大(同一製品の2社併売)
販売パートナーと連携、収益の拡大・安定化へ

2014年4月期目標のイメージ



3-D Matrix, Ltd

This information is confidential and was prepared by 3-D Matrix, solely for the use of our partners; it is not to be relied on by any 3rd party without 3-D Matrix's prior written consent.

今後想定されるイベント(1年以内)

止血材関連

国内

- PMDAからの製造販売承認の取得
- 製造販売承認取得に伴うマイルストーンペイメントの受領
- 止血材製品の販売パートナーへの卸販売開始
- 保険収載価格の承認・決定
- 止血材製品の上市
- ISO13485(*)の取得(海外への展開にも活用)

海外

- アジアでの製造販売承認取得に伴うマイルストーンペイメントの受領
- 米国FDAへの治験計画届申請
- EUでのCEマーク申請

※医療機器の品質保証のための国際標準規格

その他パイプライン関連

- 歯槽骨再建材の患者組み入れ終了
- 歯槽骨再建材の初期結果を踏まえたFDAとの協議
- 粘膜隆起材の治験計画届申請

3. 事業の進捗状況

開発パイプラインの進捗状況(全体)

止血材は、日本だけでなく、US・EUでの治験開始準備を開始
 粘膜隆起材を年度内の治験開始に向け推進中

| | 地域 | 基礎研究/ 評価試験 | 前臨床試験 | 臨床試験 (治験) | 製造販売 承認申請 | 製造販売 承認取得 | 保険 収載 | 上市 |
|-------------------------------|----|---------------|-------|-------------------------------|------------------------------------|-------------------------------|----------|----|
| 吸収性 局所 止血材 (TDM-621) | 日本 | → | | | | 製造販売承認の審査中 2012年度中に承認取得見込み | | |
| | 韓国 | → | | | | 承認申請準備中 | | |
| | 台湾 | → | | | | 承認申請準備中 | | |
| | US | → | | 日本データ援用可 | 治験計画届の申請準備(2012年計画) 製品上市(3年後目標) | | | |
| | EU | → | | 日本データ援用可 | 子会社設立(2012年4月) 開発準備開始 | | | |
| 歯槽骨再建材 (TDM-711) | 米国 | → | | 米国で臨床試験開始 (2012年2月患者組入れ開始) | | | | |
| 粘膜隆起材 (TDM-641) | 日本 | → | | 独占販売権の許諾契約済み 治験計画届の申請準備中 | | | | |
| 血管塞栓材 (TDM-631) | 日本 | → | | 基礎試験済 | | | | |

3-D Matrix, Ltd

This information is confidential and was prepared by 3-D Matrix, solely for the use of our partners; it is not to be relied on by any 3rd party without 3-D Matrix's prior written consent.

上市へ向けた主要パイプラインの進捗状況①

● 吸収性局所止血材（TDM-621）

科研製薬との国内販売提携の合意

扶桑薬品工業株式会社(大阪)と科研製薬株式会社(東京)との間で販売提携の基本合意(2012年4月)



Point①: 同一製品の2社併売体制を構築、販売チャネルの拡大

Point②: 約1,000名規模(2社計)の強力なプロモーション

Point③: 販売ルート(科研)のシナジー効果

- ・科研製薬で販売の「セプラフィルム※」と外科領域でのターゲットが重なる
- ・同製品について年間約100億円規模の販売実績を有する
- ・各MRが手術室での製品説明を実施している

※癒着防止吸収性フィルム(医療機器): 外科手術後の臓器等への癒着防止材

上市へ向けて主要パイプラインの進捗状況②

● 歯槽骨再建材(TDM-711)

米国における臨床試験(治験)開始(2012年2月)



臨床計画に即し、患者組入れを順調に継続

● 粘膜隆起材 (TDM-641)

国内における独占販売権を許諾(2012年2月)



2013年4月期中の治験開始を予定(治験計画届の着手開始)
2015年4月期での製品上市(国内)を目指す

拡大する当社のビジネス・パートナー


販売パートナー: 扶桑薬品工業と科研製薬が止血材に関する販売提携の基本合意、販売ルート拡大へ

ペプチド製造

ペプチド合成専門メーカー
CPC Scientific (USA) 等、世界に3社

完成品製造

シリンジへの充填工程
扶桑薬品工業(大阪市)



ロジスティクス

商社機能
伊藤忠ケミカルフロンティア
(東京都)



販売パートナー

扶桑薬品工業(大阪)

- ✓ 最終製品の仕切り販売
- ✓ 最低購買金額の保証(10年間)
- ✓ 承認取得直後の購入額について合意



科研製薬(東京)

- ✓ 扶桑薬品工業と販売提携合意
- ✓ 外科領域の営業力・ノウハウ




(韓国)

Daewoong Pharmaceutical



(台湾)

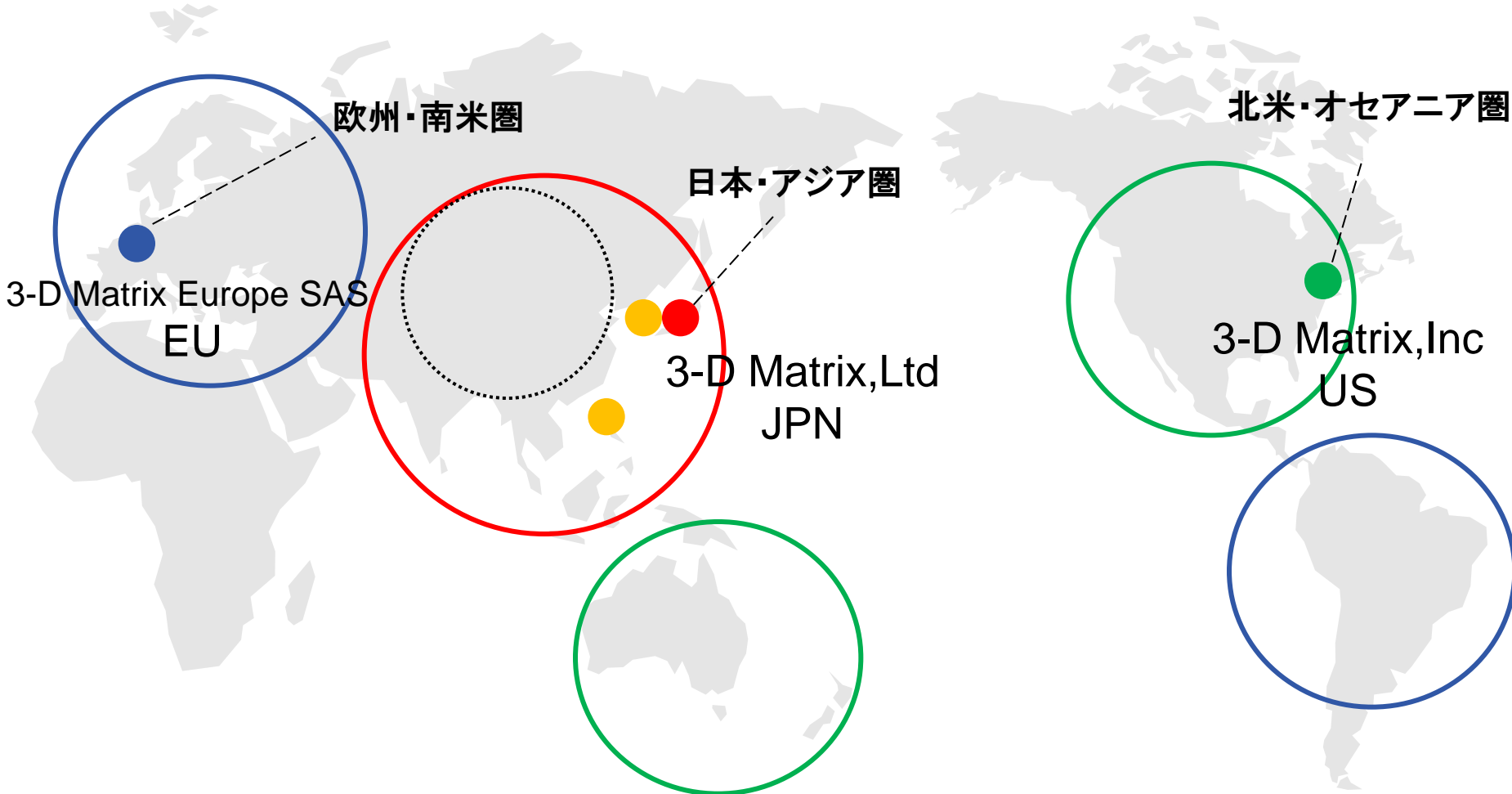
Excelsior Medical



3-D Matrix, Ltd

3極体制で行うグローバル展開

ICHを駆使した薬事承認+KOL連携+販売パートナー戦略
3極体制でグローバルエリアをカバー



4. 中期経営計画の現状と修正 (2012年4月期～2014年4月期)

中期経営計画の施策

国内止血材製品からの収益を早期に最大化

- 承認取得、販売開始(2012年度後半)
- 販売体制の強化
- 高付加価値を反映した保険収載価格

欧米の巨大市場へのアプローチ

- 米国での有力施設・KOL(Key Opinion leader)の巻き込み、治験実施・販売提携
- 欧州で拠点整備、開発準備・販売提携着手（CEマーク取得）
- 欧州での開発計画前倒し、治験準備開始

パイプラインの拡大・拡充

- 外科領域での周辺分野での事業機会をさらに模索
- 米国での歯槽骨再建材の開発成果を受けた、組織再生領域

中期経営計画修正値①(事業収益・利益)

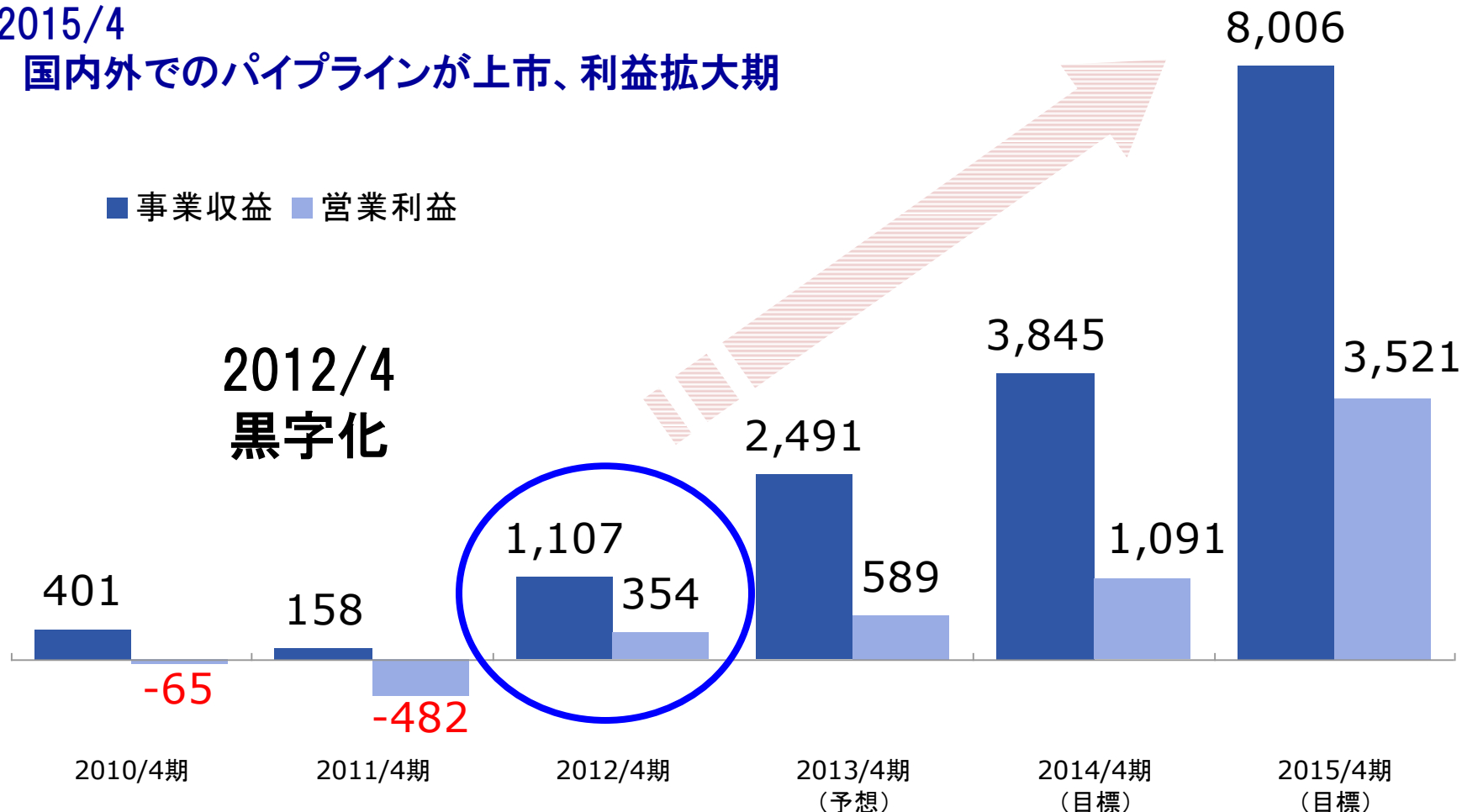
2013/4～2014/4

止血材の2社併売による販売計画の見直し・事業収益が拡大
欧米市場への早期参入に向けた開発加速期(開発前倒し)

単位：百万円

2015/4

国内外でのパイプラインが上市、利益拡大期



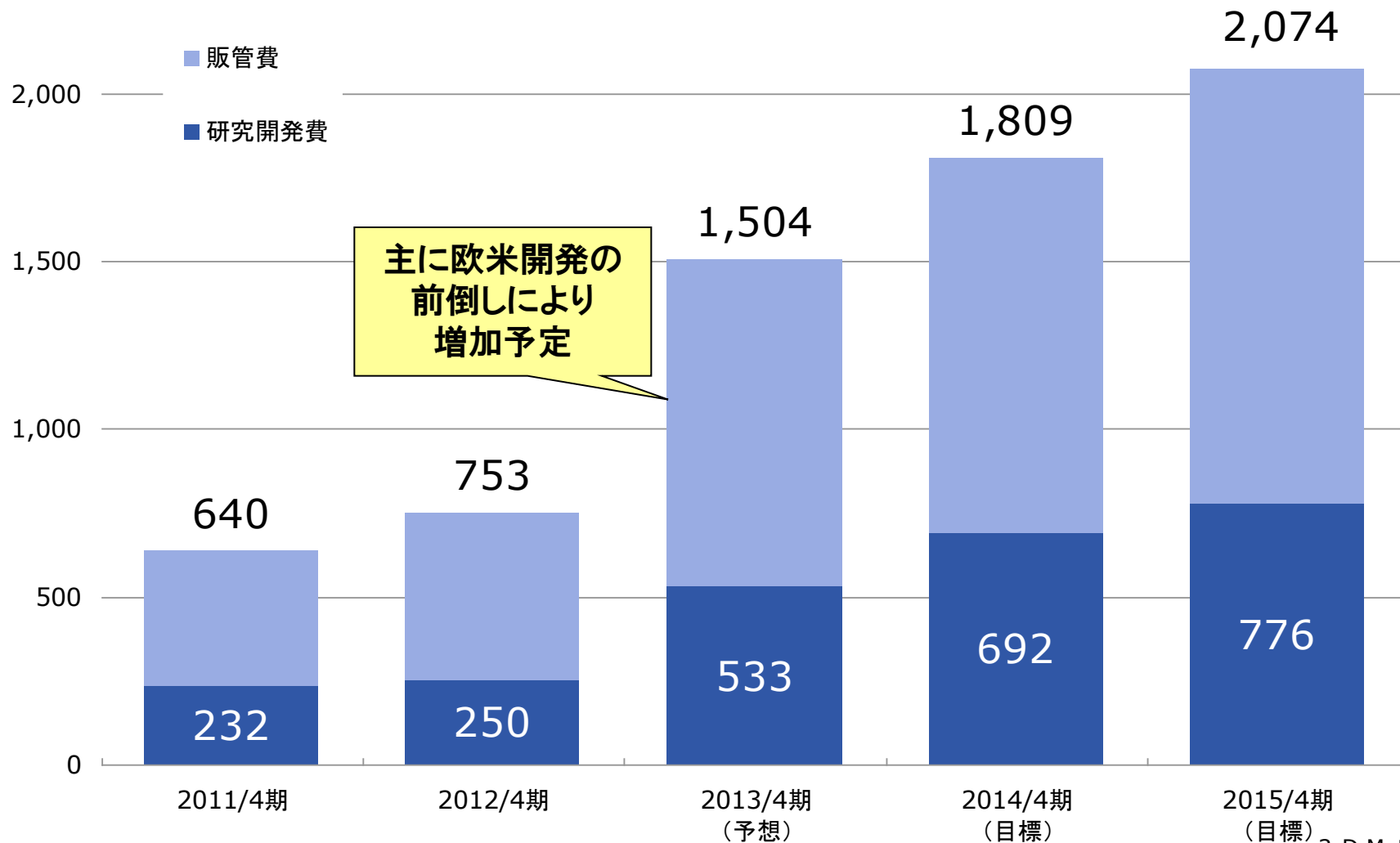
3-D Matrix, Ltd

This information is confidential and was prepared by 3-D Matrix, solely for the use of our partners; it is not to be relied on by any 3rd party without 3-D Matrix's prior written consent.

中期経営計画修正値②(R&D・費用)

販管費:事業拡大に伴い、2013/4期は海外展開のため増加
研究開発費:欧米展開の前倒しにより、2013/4期は増加

単位:百万円



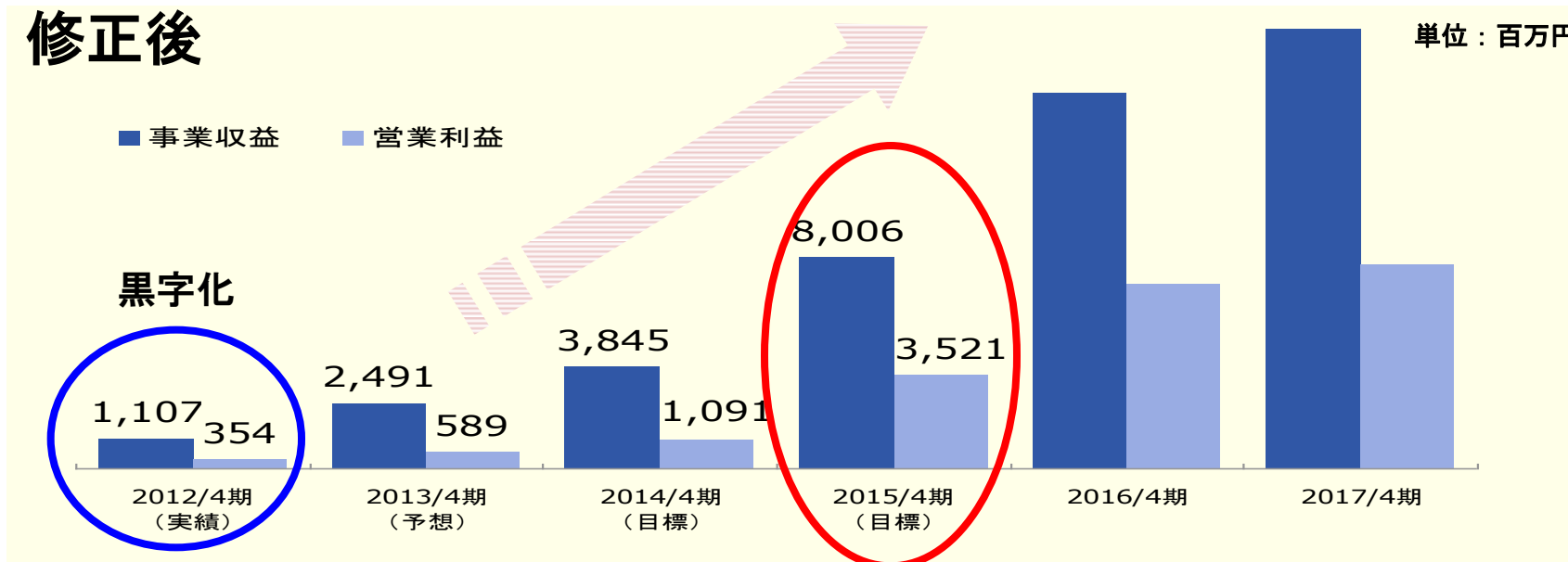
3-D Matrix, Ltd

This information is confidential and was prepared by 3-D Matrix, solely for the use of our partners; it is not to be relied on by any 3rd party without 3-D Matrix's prior written consent.

成長イメージ: 中長期成長が加速へ

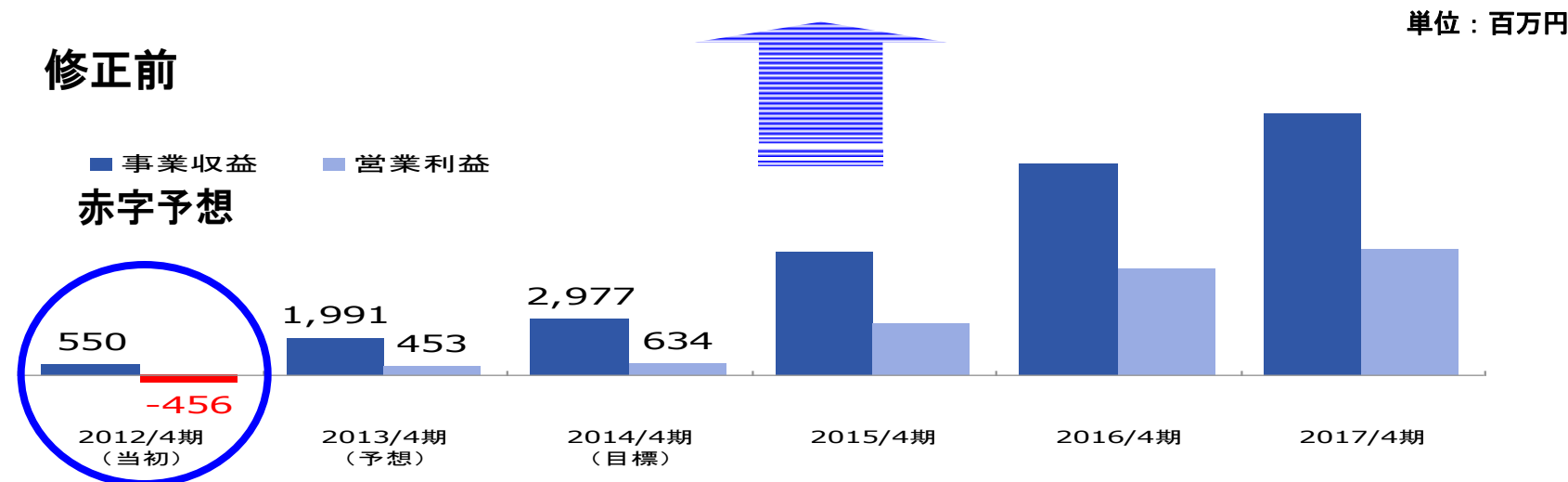
修正後

単位：百万円



修正前

単位：百万円



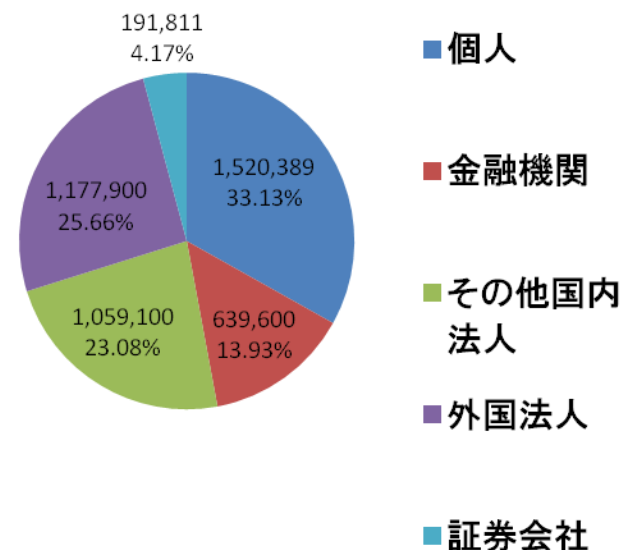
3-D Matrix, Ltd

This information is confidential and was prepared by 3-D Matrix, solely for the use of our partners; it is not to be relied on by any 3rd party without 3-D Matrix's prior written consent.

株主数・株主構成(2012年4月末現在)

| 順位 | 株主 | 保有数 (10万株) | 保有率 (%) |
|------------|-------------------------------|---------------|------------|
| 1 | 永野 恵嗣 | 376,000 | 8.19 |
| 2 | New Media Japan, Inc | 284,000 | 6.18 |
| 3 | 3DM Investment, LLC | 277,000 | 6.03 |
| 4 | 日本マスタートラスト信託銀行 株式会社(信託口) | 265,500 | 5.78 |
| 5 | MLPFS CUSTODY ACCOUNT | 165,850 | 3.61 |
| 6 | 日本トラスティ・サービス信託銀行 株式会社(信託口) | 162,000 | 3.53 |
| 7 | 扶桑薬品工業株式会社 | 160,000 | 3.48 |
| 8 | 安田企業投資4号投資事業 有限責任組合 | 108,800 | 2.37 |
| 9 | 野村信託銀行株式会社(信託口) | 104,300 | 2.27 |
| 10 | 伊藤忠ケミカルフロンティア株式会社 | 100,000 | 2.17 |
| 大株主上位10位合計 | | 2,003,450 | 43.65 |
| 発行済株式総数 | | 4,588,800 | — |

株主数:1,963名



- ・大株主比率:43.65%
- ・販売、業務提携先企業が大株主
- ・VC比率:上場前24.6%⇒上場時9.1%
⇒現状7.2%

5. ご参考（企業概要等）

バイオマテリアルによって医療の進展に貢献する

当社「医療製品」には、感染リスク否定、扱い易さ、使い勝手など現状のさまざまな医療用マテリアルの課題を克服する力がある

感染症の社会問題化

医療において、
感染リスク、施術の手間、患者負担などが少ない
新規の医療マテリアルの開発が待たれている
例えば、「安全な止血材」の開発

事業領域

「自己組織化ペプチド技術」をもとに
研究試薬販売、医療製品開発、ライセンスを展開

自己組織化ペプチドプラットフォーム技術特許群

自己組織化ペプチド物質特許、自己組織化ペプチドによる細胞培養法特許、
次世代型自己組織化、ペプチド物質特許など

研究試薬販売

- PuraMatrix™
- 次世代型ペプチド

医療製品開発

- 外科領域
 - 止血材 (TDM-621)
 - 血管塞栓材 (TDM-631)
 - 粘膜隆起材 (TDM-641)
 - 癒着防止材、組織閉塞材
- 再生領域
 - 歯槽骨再建材 (TDM-711)
 - 骨、軟骨、腱、心筋、脊椎の再生
 - 創傷治癒、臍島移植

ライセンス

- 骨再生での適用拡大分野
- DDS分野
 - タンパク質の徐放
 - siRNAの徐放

技術基盤：米国MIT(マサチューセッツ工科大学)発の技術

自己組織化ペプチド

- 生理的条件下(中性pH、塩の存在)に置くとペプチド分子同士が規則的に集合し、ナノファイバーとなり、ハイドロゲルを形成するペプチド群
- 1992年、MITのShuguang Zhang博士が発明
- MITが特許権を保有
- MITからライセンス供与を受け、当社が「独占的・全世界事業化権」を保有

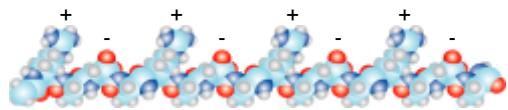
新規の優れた医療用マテリアル

- 操作性：水溶液でゲル化機能を持つ。便利、扱いやすい
- **安全性：生体適合性、生体分解性を有し、体内で馴染みやすい。生物由来品を含まず、ウイルス等の感染リスクが低い**
- 均質性：均一の品質で大量に合成することが可能
- 展開性：幅広いアプリケーションが存在し、医療機器として開発可能


PuraMatrix™

- 自己組織化ペプチド技術を用いたハイドロゲルの第一世代商品
- **体を構成する必須アミノ酸であるアルギニン(R)、アラニン(A)、アスパラギン酸(D)からなるペプチド**

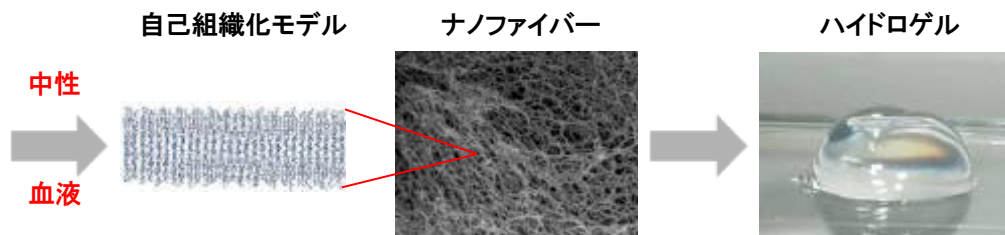
分子モデル



Ac-R-A-D-A-R-A-D-A-R-A-D-A-R-A-D-A-CONH₂
(R:アルギニン、A:アラニン、D:アスパラギン酸)



水溶液(酸性)

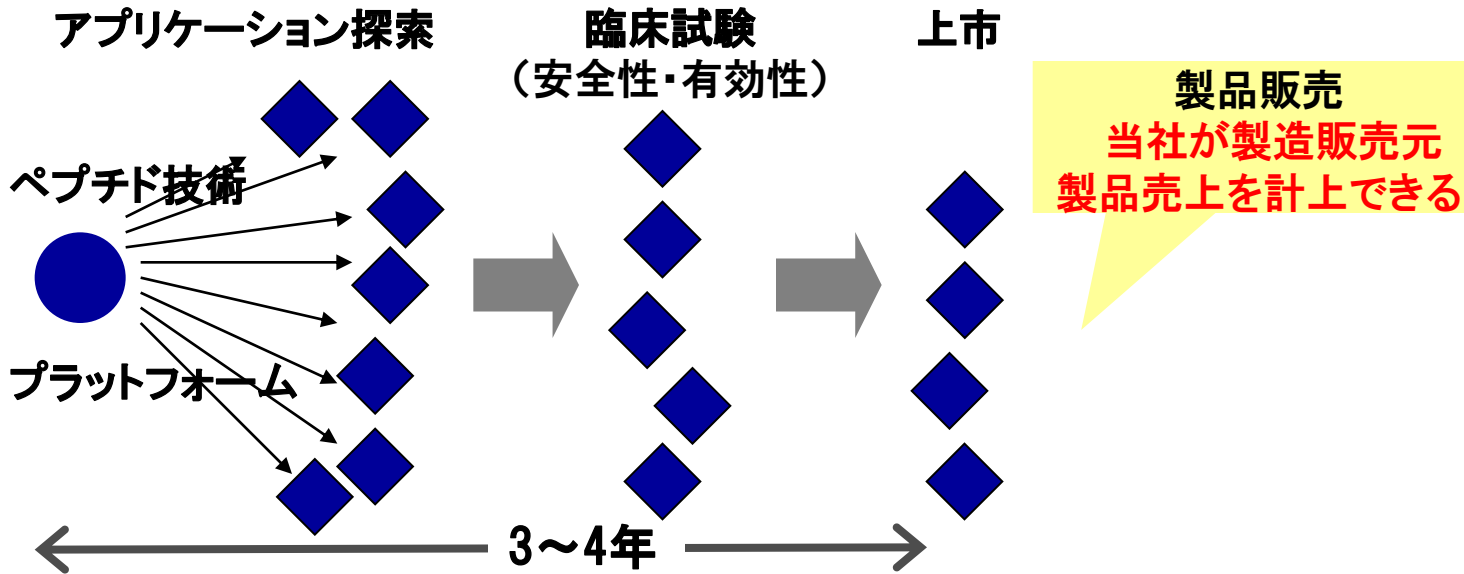


3-D Matrix, Ltd

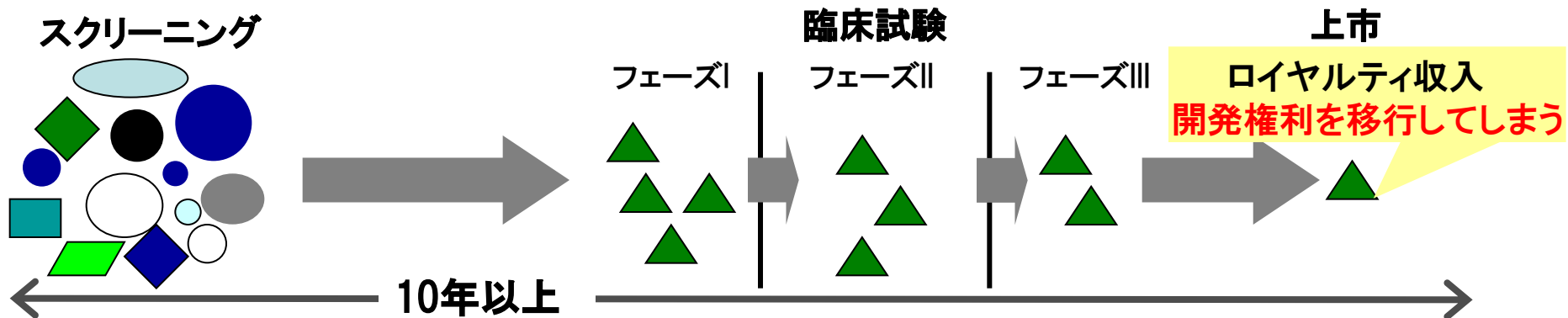
This information is confidential and was prepared by 3-D Matrix, solely for the use of our partners; it is not to be relied on by any 3rd party without 3-D Matrix's prior written consent.

ビジネスモデル 製品開発が低コスト、早期に製品量産

当社 医療機器としての開発：用途拡大により短期・低コストで革新的製品を生みやすい



他社 医薬品の開発：スクリーニングからはじめ、臨床試験も長く、上市まで時間・コスト発生



3-D Matrix, Ltd

This information is confidential and was prepared by 3-D Matrix, solely for the use of our partners; it is not to be relied on by any 3rd party without 3-D Matrix's prior written consent.

画期的な止血材を開発中

ピュアスタット[®] 止血材 (開発コード:TDM-621)



米国MITの技術を基に、外科手術全般に使用できる
世界初の新しいコンセプトの「止血材」です。

※2011年5月 製造販売承認申請済み

2012年度中 製造販売承認を取得・販売予定

当社止血材(TDM-621)の特徴

安全性の問題回避だけでなく、既存の糊タイプに見られない機能性により、現場医師・患者の切実なニーズに広く対応

| | TDM-621 | 溶液タイプ (フィブリン糊) | シート・粉末タイプ (フィブリン、コラーゲン) |
|-----------------------|----------------------|-------------------|----------------------------|
| 感染リスク否定 | 化学合成 | ヒト+ウシ由来 | ヒト、動物由来 |
| Informed Consent | 不要 | 要 | 要 |
| 操作性 (準備、操作、リードタイム) | 即使用可 | 使用前2液混合調製 | 即使用可、但し圧迫必要 |
| リプレース使用 | 可 | 不可 | 不可 |
| 術野確保 | 透明 | 白色透明 | 白色で見えない |
| 止血効果 | 表面皮膜/血管浅部 を閉鎖して止血 | 接着により止血 | 粘着物として覆うことで止血 |
| 用途の拡張性 | 内視鏡・腹腔鏡・狭部 | なし | なし |
| 術後の除去 | 生理食塩水で洗浄 | 困難 | 困難 |

従来の外科手術の方法を変える当社止血材(TDM-621)

医療現場のリスク回避、負担軽減のニーズに応える止血材

安全性

- 感染リスク否定
- Informed Consent不要
- 術後の除去可能
- 生体親和性と分解吸収性

止血効果

- 高い止血効果
- 適用範囲が広い
- 内視鏡、腹腔鏡で効果を発揮

負担軽減

- 手術時間の短縮
- 術野、止血状態確認可
- 術式の妨げを回避
- 次のアクションの速さ
- 予防的使用可能

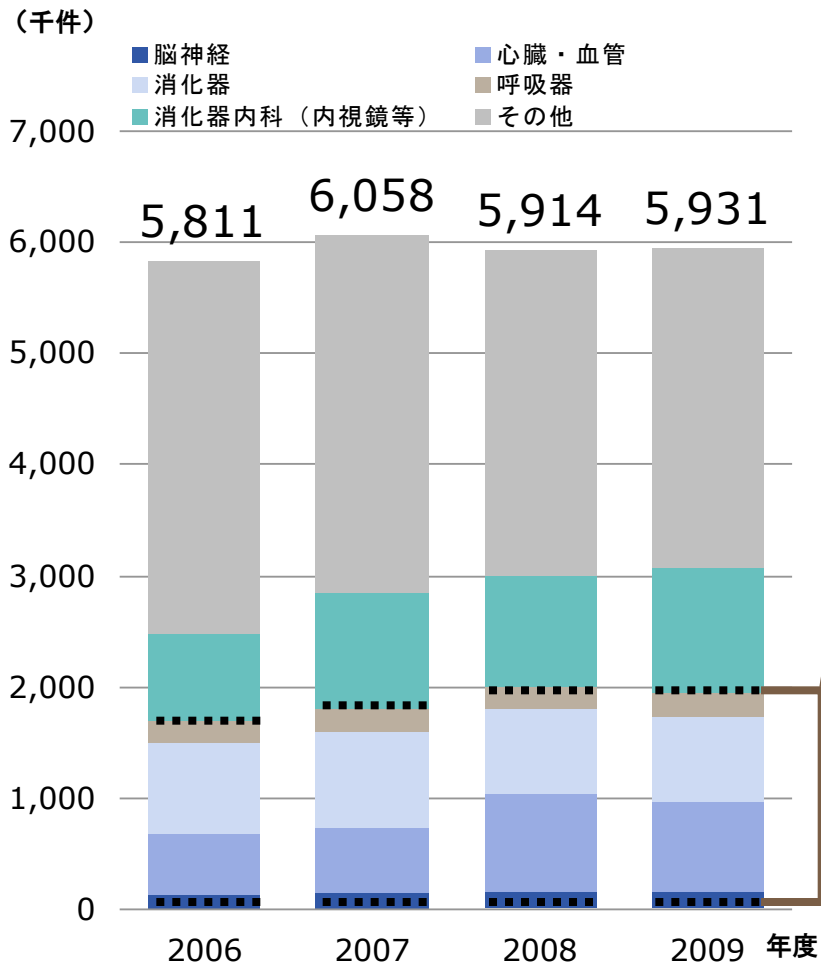
当社止血材(TDM-621)

止血材の
ファーストチョイス

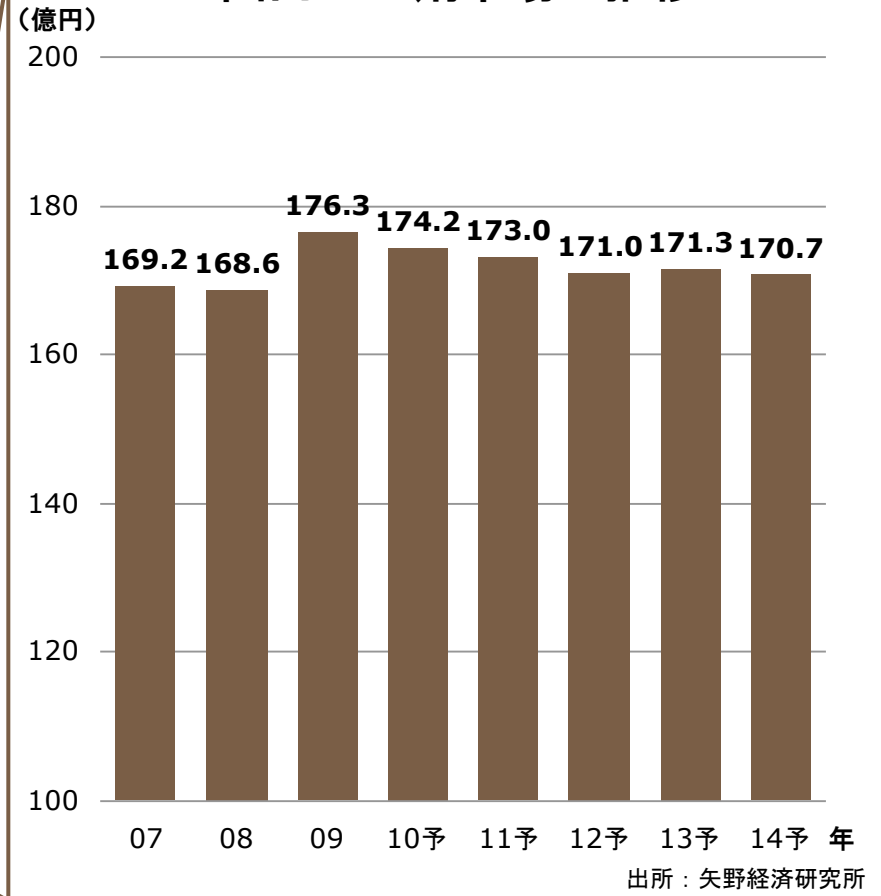
止血剤の市場規模(国内)

シェア獲得及び潜在市場への浸透が十分期待できる

国内外科手術件数の推移



国内止血剤市場の推移

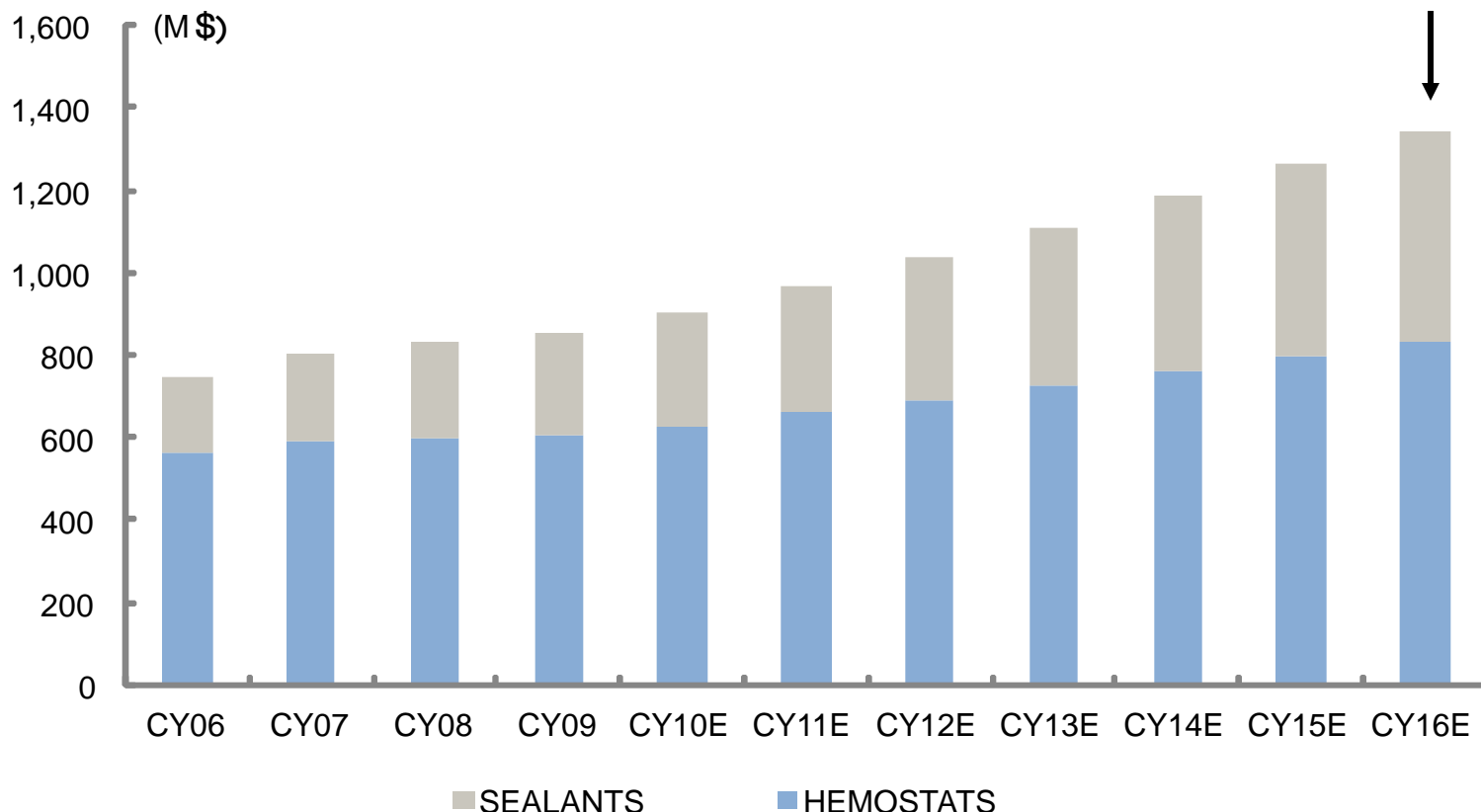


止血剤の市場規模(海外)

米国では外科手術に止血剤が広く利用され、今後の高齢化に伴う手術件数の増加により、年平均6%成長と予想、EUも米国に匹敵する規模に成長へ

米国止血剤市場の推移

2016年 米国:1,344M\$ (出所:iDATA)



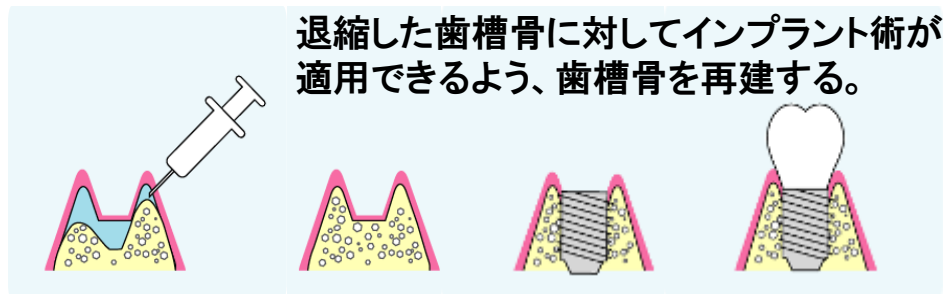
歯槽骨再建材(TDM-711)

歯科インプラント領域向け製品

米国食品薬品局(FDA)よりIDE承認を受け(2011年7月)、米国で臨床試験開始

臨床試験

2011年11月 Forsyth Institute
(ハーバード大学附属病院)において
患者リクルーティング開始



* IDE : Investigational Device Exemption(治験医療機器に対する一部規則の適用免除)

有効性評価(動物実験)

ラット頭頂骨欠損モデルでの骨再生
実験結果(28日後 病理解析)



イヌ歯槽骨再建試験



顎骨8φ×8mm欠損
PuraMatrix™充填群



フルオロイメージ

骨欠損部に新生骨が半
円状に認められる

3-D Matrix, Ltd

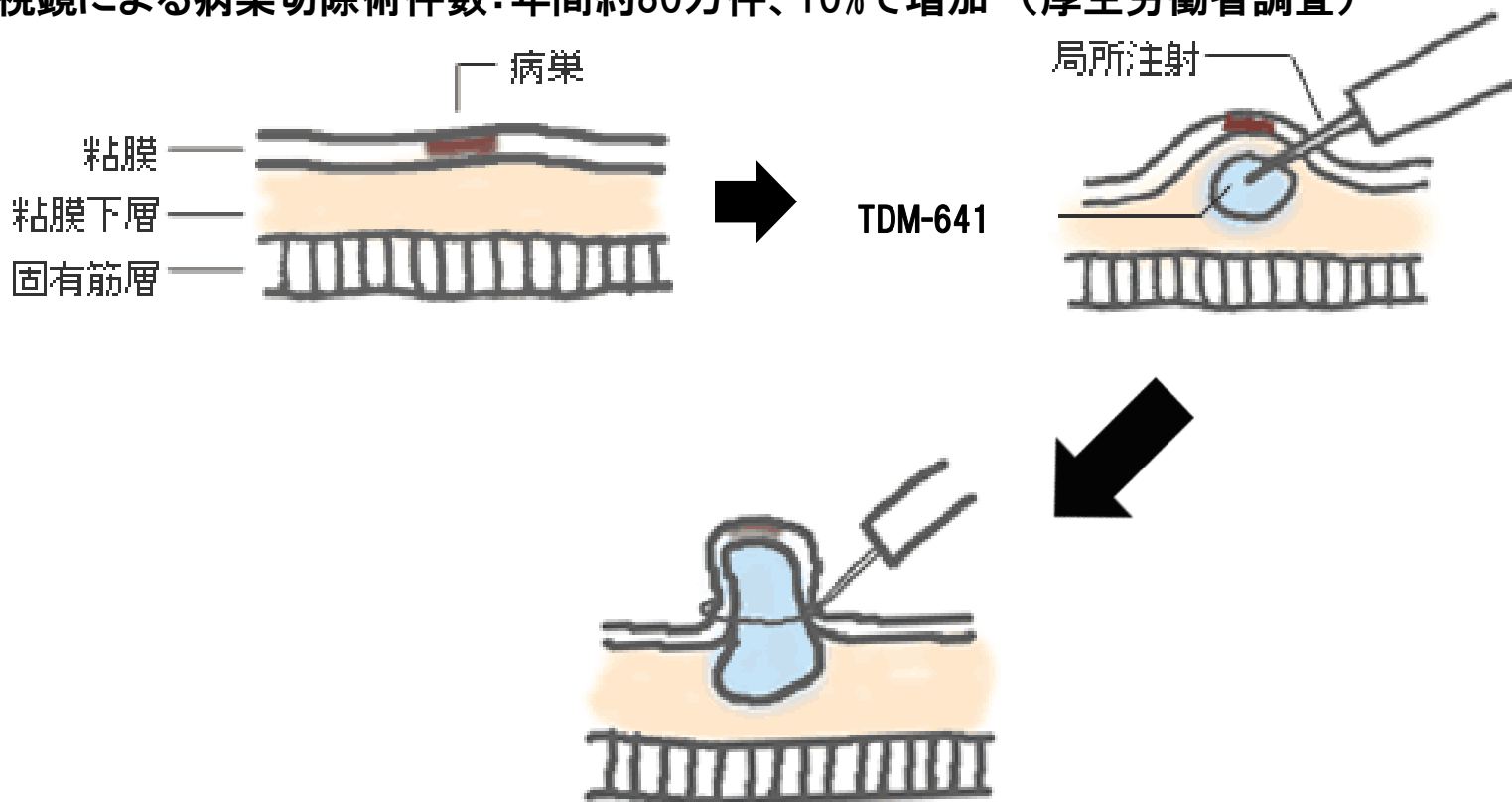
粘膜隆起材(TDM-641)

(例)粘膜下へのゲル注入によるポリープ切除術

粘膜下層に注入することにより、病巣を固有筋層から浮かせて高周波を用いて切り取る。病巣切除時の止血効果も併せて得られ、手術の難易度・リスクを下げることができる。

対象市場(国内)

内視鏡による病巣切除術件数:年間約80万件、10%で増加 (厚生労働省調査)



血管塞栓材(TDM-631)

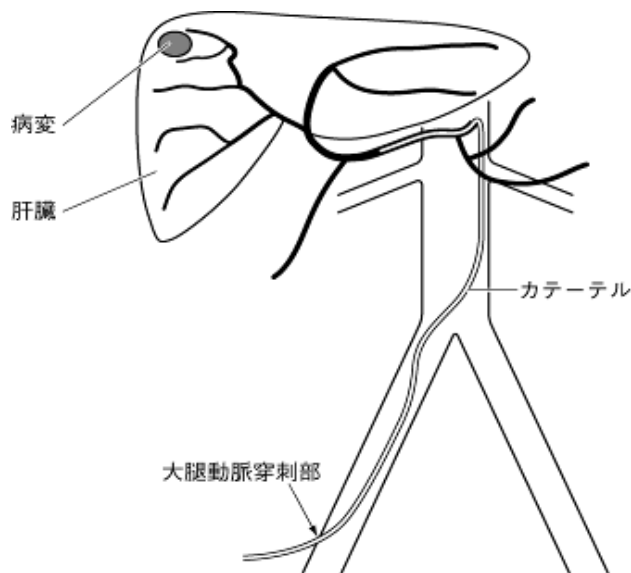
(例)肝動脈塞栓療法

目的の部位(腫瘍のすぐ近くの動脈)までカテーテルを挿入し、腫瘍への栄養血管(肝動脈)に注入。外科的切除の際に出血のリスクを最小限に抑えるとともに、「兵糧責め」にすることによって腫瘍を死滅させる効果も見込む。

対象市場(国内)

頭部・胸腔・腹腔の手術件数:113,685件/年

抗癌剤、子宮筋腫への動脈塞栓の手術件数11,526件/年 (厚生労働省調査)



肝臓がん周辺の動脈塞栓



脳動脈瘤の塞栓

技術開発:基礎研究

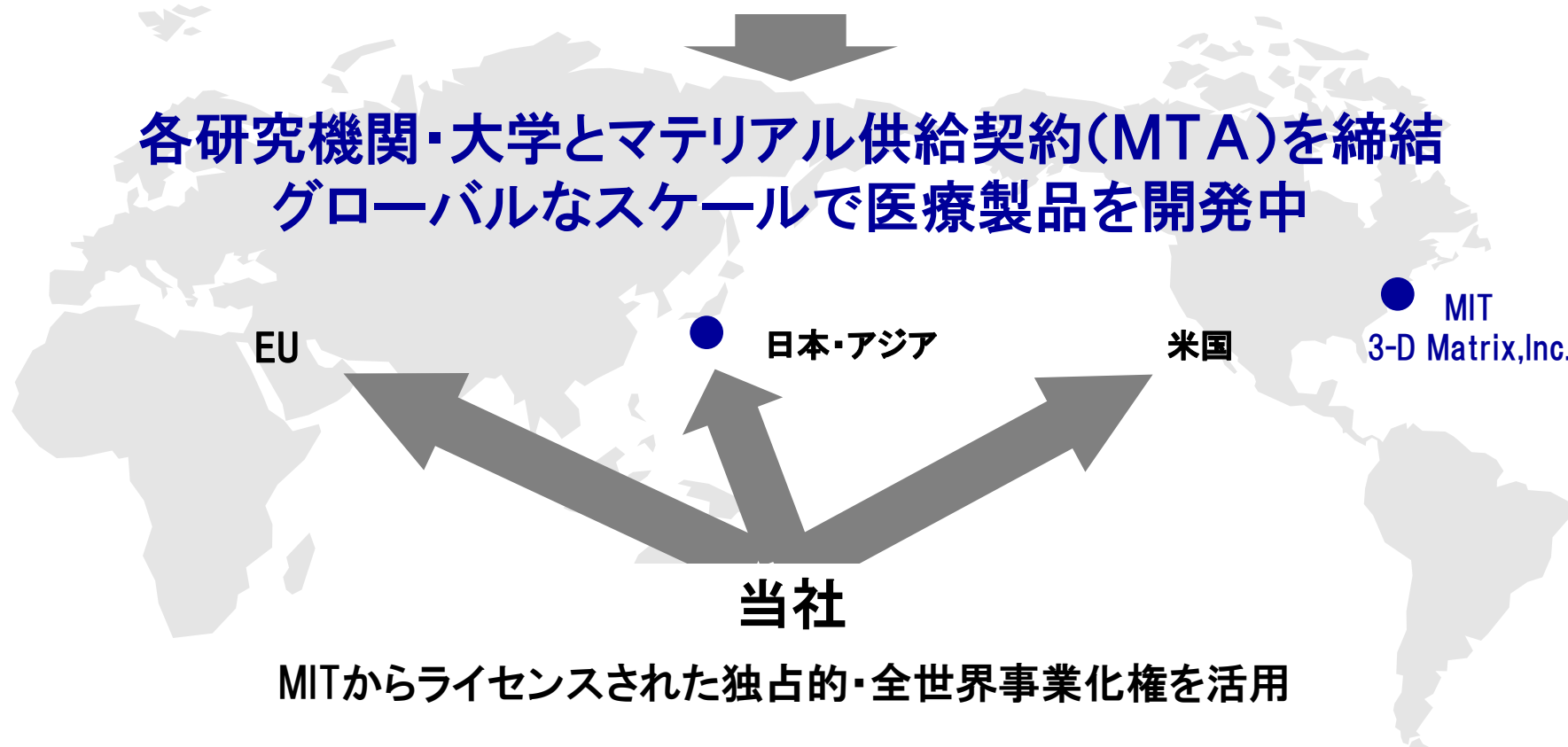
100以上の国内・海外の研究機関、大学と連携

MITからライセンスされた
基本技術



日米約100の共同研究機関で
蓄積された応用技術

各研究機関・大学とマテリアル供給契約(MTA)を締結
グローバルなスケールで医療製品を開発中



MITからライセンスされた独占的・全世界事業化権を活用

当社の特徴・戦略

特徴・強み

- 米国MITの先端技術「自己組織化ペプチド」の独占的・全世界事業化権を保有
- 同技術から医療用マテリアルを開発、安全性、生体適合性に優れる
- 第一パイプラインである手術用止血材は医療機器として国内治験終了、製造販売承認申請済
- ひとつのシーズから多様な用途が医療機器として開発でき開発期間が短い
- 内外の研究機関等と共同研究、新規用途探索、実証実験によりパイプライン拡充

販売戦略

- 社会的ニーズ、医療現場のニーズに応え手術の方法を変え得る画期的製品
- 国内市場は中規模、しかし既存製品が適応できない用途に浸透可能
- 国内での製造・販売体制は確立済み
 - ✓ 最終製品の仕切り販売
 - ✓ 最低取引金額の保証(10年間)
 - ✓ 承認取得直後の購入額について合意
- 米国および欧州は高成長の巨大市場、米国では第二パイプラインの臨床試験開始

早期の収益化・高成長

沿革：米国で生まれ、日本で発展

弊社永野会長が
コンサルタント時代に
3-D Matrix, Inc.に
出資者として参加

1990年代～

米国MIT(マサチューセッツ工科大学)で
「自己組織化ペプチド」が発明される

2001年5月

MITのScientific Foundersにより、開発・事業化を目指し
米国に3-D Matrix, Inc. が設立、MITから独占事業化権を得る

2004年5月

米国3-D Matrix, Inc.からライセンスを受け、当社が設立される
研究機関との共同研究拡大、複数の用途・開発候補を特定

2007年10月

MIT・Scientific Foundersと協議、開発を推進するため米国3-D Matrix, Inc.を株式
交換で子会社化、全世界で独占的に事業展開可能に

2008年以降

日米でのパイプライン決定、安全性データ取得、GMP製造完成、ヒト臨床データ取得

マネジメント(コンサルタント+医薬業界出身)

永野 恵嗣

代表取締役会長 兼 子会社3-D Matrix,Inc.取締役CEO

エクソン、ペイン・アンド・カンパニーを経て、2000年にニュー・メディア・ジャパン・インコーポレイテッド日本における代表に就任。ペイン・アンド・カンパニーの東京事務所パートナー、ペイン韓国事務所設立にあたり中心的な役割を果たし、韓国事務所長を四年間つとめる。2004年5月当社設立、代表取締役会長就任。2007年10月3-D Matrix, Inc. 取締役CEO就任。ペインでは様々な業種のクライアントとのプロジェクトをリードしたが、通信、ハイテク、エンターテインメント、ヘルスケア業界での経験は特に豊富。東京大学工学部卒(化学工業専攻)、コロンビア大学経営学修士(MBA)。

高村 健太郎

代表取締役社長

医療機器、生体材料、医薬品の開発に長年携わり、1999年日本で初めてヒト細胞・組織を用いた製品を開発する企業としてジャパン・ティッシュ・エンジニアリング株式会社(J-TEC)の設立に携わり、取締役研究開発部長に就任。2002年より株式会社メディネット取締役COOとして細胞医療支援事業を展開、2003年10月株式上場(東証マザーズ)を果たす。2005年より当社取締役就任、2007年7月より現職。北里大学理学部卒(生物化学専攻)、東京医科大学医学博士。

岡田 淳

取締役

98年よりペイン・アンド・カンパニーの東京事務所においてコンサルタントとして勤務。ベンチャーキャピタルのバイオ投資支援、製薬企業の開発支援(1年間常駐)なども含め多数のプロジェクトに携わる。2005年よりスリー・ディー・マトリックス・ジャパン経営企画担当、2007年7月に取締役就任。東京大学法学部卒、フランスINSEAD校経営学修士(MBA)。

Scientific Founder: MITのShuguang Zhang博士

Shuguang Zhang, Ph.D.

3-D Matrix, Inc. Director/Associate Director, Center for Biomedical Engineering, MIT

自己組織化ペプチド発明者であり、米国3-D Matrix, Inc.の創業者



Shuguang Zhang博士 恩師のAlexander Rich教授

本資料の取り扱いについて

- 本資料は、株式会社スリー・ディー・マトリックス(以下、当社という。)をご理解いただくために作成されたものであり、投資勧誘を目的に作成されたものではありません。
- 本資料は当社の事業及び業界動向についての当社による現在の予定、推定、見込み又は予想に基づいた将来の展望についても言及しています。
- これらの将来の展望に関する表明は様々なリスクや不確かさが内在しております。
- 既に知られたもしくは今だに知られていないリスク、不確かさその他の要因が、将来の展望に対する表明に含まれる事柄と異なる結果を引き起こさないとも限りません。当社は将来の展望に対する表明及び予想が正しいと約束することはできず、結果は将来の展望と著しく異なるか、更に悪いことも有り得ます。
- 本資料における将来の展望に関する表明は、平成24年6月15日現在において利用可能な情報に基づいて当社により平成24年6月15日現在においてなされたものであり、将来の出来事や状況を反映して将来の展望に関するいかなる表明の記載をも更新し、変更するものではありません。

お問い合わせ先:経営企画室または「当社ホームページ上のIR関連問い合わせ」まで。



株式会社スリー・ディー・マトリックス
～ A Medical Technology Company ～

ご清聴ありがとうございました。

2012年6月